

INFORMACJA O WYROBACH ZAWIERAJĄCYCH AZBEST¹⁾

1. Nazwa miejsca/urządzenia/instalacji, adres²⁾:

Województwo Wielkopolskie, powiat Leszno, gmina Leszno, 64-100 Leszno,
ul. Jana Kiepury 45

2. Wykorzystujący wyroby zawierające azbest — imię i nazwisko lub nazwa i adres:

Wojewódzki Szpital Zespolony w Lesznie, 64-100 Leszno, ul. Jana Kiepury 45

3. Rodzaj zabudowy³⁾: **budynki szpitalne**

4. Numer działki ewidencyjnej⁴⁾: **10/2; 9; 8; 5; 4/2; 3/2**

5. Numer obrębu ewidencyjnego⁴⁾: **33**

6. Nazwa, rodzaj wyrobu⁵⁾: **plyty azbestowo-cementowe płaskie stosowane**
w budownictwie

7. Ilość posiadanych wyrobów⁶⁾: **18.510,66 m² + 240,639 tony**

8. Stopień pilności⁷⁾: **III**


9. Zaznaczenie miejsca występowania wyrobów⁸⁾:

a) nazwa i numer dokumentu: **plan sytuacyjny budynków zawierających płyty**
azbestowo-cementowe płaskie stosowane w budownictwie Nr 1/2014


b) data ostatniej aktualizacji: **26.11.2014 r.**

10. Przewidywany termin usunięcia wyrobów: **do 31 grudnia 2032 r.**

11. Ilość usuniętych wyrobów zawierających azbest przekazanych do
unieszkodliwienia⁶⁾: **nie dotyczy**

Inspektor d/s BHP

Szczepan Nabzdyjak

DYREKTOR


Piotr Jeske

.....
(podpis)

26.11.2014 r.

data

Objaśnienia:

- 1) Za wyrób zawierający azbest uznaje się każdy wyrób zawierający wagowo 0,1 % lub więcej azbestu.
- 2) Adres faktycznego miejsca występowania azbestu należy uzupełnić w następującym formacie: województwo, powiat, gmina, miejscowość, ulica, numer nieruchomości.
- 3) Należy podać rodzaj zabudowy: budynek mieszkalny, budynek gospodarczy, budynek przemysłowy, budynek mieszkalno-gospodarczy, inny.
- 4) Należy podać numer działki ewidencyjnej i numer obrębu ewidencyjnego faktycznego miejsca występowania azbestu.
- 5) Przy określaniu rodzaju wyrobu zawierającego azbest należy stosować następującą klasyfikację:
 - płyty azbestowo-cementowe płaskie stosowane w budownictwie,
 - płyty faliste azbestowo-cementowe stosowane w budownictwie,
 - rury i złącza azbestowo-cementowe,
 - rury i złącza azbestowo-cementowe pozostawione w ziemi,
 - izolacje natryskowe środkami zawierającymi w swoim składzie azbest,
 - wyroby cierne azbestowo-kauczukowe,
 - przędza specjalna, w tym włókna azbestowe obrobione,
 - szczeliwa azbestowe,
 - taśmy tkane i plecione, sznury i sznurki,
 - wyroby azbestowo-kauczukowe, z wyjątkiem wyrobów ciernych,
 - papier, tektura,
 - drogi zabezpieczone (drogi utwardzone odpadami zawierającymi azbest przed wejściem w życie ustawy z dnia 19 czerwca 1997 r. o zakazie stosowania wyrobów zawierających azbest, po trwałym zabezpieczeniu przed emisją włókien azbestu),
 - drogi utwardzone odpadami zawierającymi azbest przed wejściem w życie ustawy z dnia 19 czerwca 1997 r. o zakazie stosowania wyrobów zawierających azbest, ale niezabezpieczone trwale przed emisją włókien azbestu,
 - inne wyroby zawierające azbest, oddzielnie niewymienione, w tym papier i tektura; podać jakie.
- 6) Ilość wyrobów zawierających azbest należy podać w jednostkach właściwych dla danego wyrobu (kg, m², m³, m.b., km).
- 7) Według „Oceny stanu i możliwości bezpiecznego użytkowania wyrobów zawierających azbest” określonej w załączniku nr 1 do rozporządzenia Ministra Gospodarki, Pracy i Polityki Społecznej z dnia 2 kwietnia 2004 r. w sprawie sposobów i warunków bezpiecznego użytkowania i usuwania wyrobów zawierających azbest (Dz. U. Nr 71, poz. 649 oraz z 2010 r. Nr 162, poz. 1089).
- 8) Nie dotyczy osób fizycznych niebędących przedsiębiorcami. Należy podać nazwę i numer dokumentu oraz datę jego ostatniej aktualizacji, w którym zostały oznaczone miejsca występowania wyrobów zawierających azbest, w szczególności planu sytuacyjnego terenu instalacji lub urzędującego zawierającego azbest, dokumentacji technicznej.

OCENA

stanu i możliwości bezpiecznego użytkowania wyrobów zawierających azbest

Nazwa miejsca/obiektu/ urządzenia budowlanego/ instalacji przemysłowej:
zespół budynków Wojewódzkiego Szpitala Zespolonego w Lesznie

Adres miejsca/ obiektu/ urządzenia budowlanego/ instalacji przemysłowej:
64-100 Leszno, ul. Jana Kiepury 45

Rodzaj zabudowy ¹⁾: **budynki szpitalne**

Numer działki ewidencyjnej ²⁾: **10/2; 9; 8; 5; 4/2; 3/2**

Numer obrębu ewidencyjnego ²⁾: **33**

Nazwa, rodzaj wyrobu ³⁾: **plyty azbestowo-cementowe płaskie stosowane w budownictwie**

Ilość wyrobów ⁴⁾: **18.510,66 m² = 240,639 tony**

Data sporządzenia poprzedniej oceny ⁵⁾: **27.01.2014 r.**

Grupa/ Nr	Rodzaj i stan wyrobu	Punkty	Ocena
I	Sposób zastosowania azbestu		
1	Powierzchnia pokryta masą natryskową z azbestem (torkret)	30	-
2	Tynk zawierający azbest	30	-
3	Lekkie płyty izolacyjne z azbestem (ciężar obj. < 1000 g/m ³)	25	-
4	Pozostałe wyroby z azbestem (np. pokrycia dachowe, elewacyjne)	10	10
II	Struktura powierzchni wyrobu z azbestem		
5	Duże uszkodzenia powierzchni, naruszona struktura włókien	60	-
6	Niewielkie uszkodzenia powierzchni (rysy, odpryski, załamania), naruszona struktura włókien	30	-
7	Ścisła struktura włókien przy braku warstwy zabezpieczającej lub jej dużych ubytkach	15	-
8	Warstwa zabezpieczająca bez uszkodzeń	0	0
III	Możliwość uszkodzenia powierzchni wyrobu z azbestem		
9	Wyrób jest przedmiotem jakichś prac	30	-
10	Wyrób bezpośrednio dostępny (do wysokości 2 m)	15	-
11	Wyrób narażony na uszkodzenia mechaniczne	10	-
12	Wyrób narażony na wstrząsy i drgania lub czynniki atmosferyczne	10	-
13	Wyrób nie jest narażony na wpływy zewnętrzne	0	0
IV	Miejsce usytuowania wyrobu w stosunku do pomieszczeń użytkowych		
14	Bezpośrednio w pomieszczeniu	30	-
15	Za zawieszonym, nieuszczelnym sufitem lub innym pokryciem	25	-
16	W systemie wywietrzania pomieszczenia (kanały wentylacyjne)	25	-
17	Na zewnątrz budynku (np. tynk)	20	-
18	Elementy obiektu (np. osłony balkonowe, filarki międzyokienne)	10	-
19	Za zawieszonym szczelnym sufitem lub innym pokryciem, ponad pyłoszczelną powierzchnią lub poza szczelnym kanałem wentylacyjnym	5	5

20	Bez kontaktu z pomieszczeniem (np. na dachu odizolowanym od pomieszczeń mieszkalnych)	0	-
V	Wykorzystanie miejsca/obiektu/urządzenia budowlanego/instalacji przemysłowej		
21	Regularnie przez dzieci, młodzież lub sportowców	40	-
22	Stale lub częste (np. zamieszkanie, miejsce pracy)	30	30
23	Czasowe (np. domki rekreacyjne)	15	-
24	Rzadkie (np. strychy, piwnice, komórki)	5	-
25	Nie użytkowane (np. opuszczone zabudowania mieszkalne lub gospodarskie, wyłączone z użytkowania obiekty, urządzenia lub instalacje)	0	-
SUMA PUNKTÓW OCENY		45	
STOPIEŃ PILNOŚCI		III	

Uwaga: W każdej z pięciu grup arkusza należy wskazać co najmniej jedną pozycję. Jeśli w grupie zostanie wskazana więcej niż jedna pozycja, sumując punkty z poszczególnych grup, należy uwzględnić tylko pozycję o najwyższej punktacji w danej grupie. Sumaryczna liczba punktów pozwala określić stopień pilności:

Stopień pilności I od 120 punktów
wymagane pilne usunięcie (wymiana na wyrób bezazbestowy) lub zabezpieczenie

Stopień pilności II od 95 do 115 punktów
wymagana ponowna ocena w terminie do 1 roku

Stopień pilności III do 90 punktów
wymagana ponowna ocena w terminie do 5 lat

KIEROWNIK
Działu Technicznego
WSZ w Lesznie
.....
mgr inż. Jan Stankiewicz
Oceniający
(nazwisko i imię)

Inspektor d/s BHP
.....
Szczepan Nabzdzyk
Oceniający
(nazwisko i imię)

DYREKTOR
.....
Piotr Jeske
Właściciel / Zarządca
(pdpis)
Wojewódzki Szpital Zespolony
ul. Kiebuzy 45
64-100 LESZNO
tel./fax 526 87 09 (centr. tel.) 525 31 00
.....NIP. 697.16.18.836 REGON: 999919925
(adres lub pieczęć z adresem)

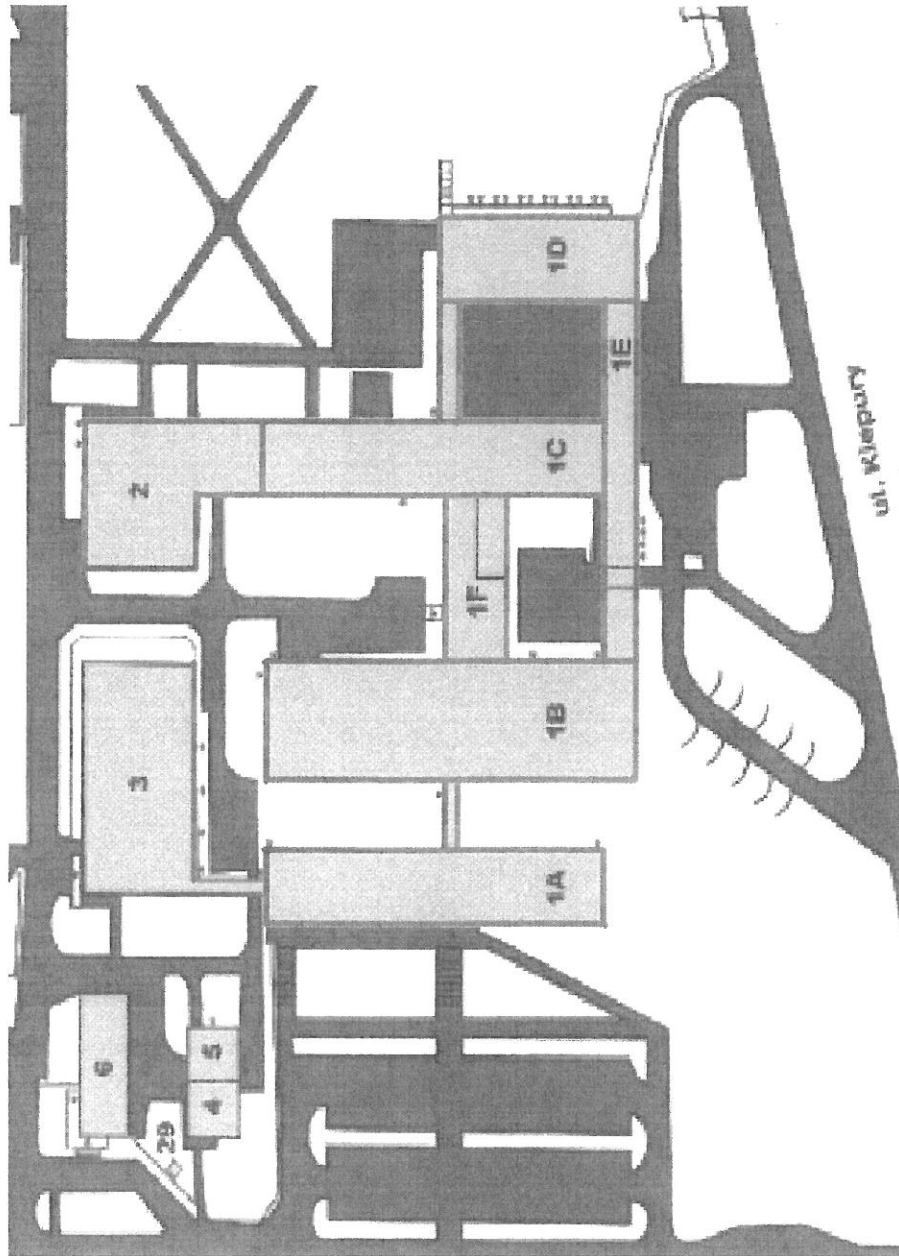
Leszno, dnia 26.11.2014 r.

.....
(miejscowość, data)

Objaśnienia:

- 1) Należy podać rodzaj zabudowy: budynek mieszkalny, budynek gospodarczy, budynek przemysłowy, inny.
- 2) Należy podać numer obrębu ewidencyjnego i numer działki ewidencyjnej faktycznego miejsca występowania azbestu.
- 3) Przy określaniu rodzaju wyrobu zawierającego azbest należy stosować następującą klasyfikację:
 - płyty azbestowo-cementowe płaskie stosowane w budownictwie,
 - płyty faliste azbestowo-cementowe dla budownictwa,
 - rury i złącza azbestowo-cementowe,
 - izolacje natryskowe środkami zawierającymi w swoim składzie azbest,
 - wyroby cierne azbestowo-kauczukowe,
 - przędza specjalna, w tym włókna azbestowe obrabione,
 - szczeliwa azbestowe,
 - taśmy tkane i plecione, sznury i sznurki,
 - wyroby azbestowo-kauczukowe, z wyjątkiem ciernych,
 - papier, tektura,
 - inne wyroby zawierające azbest, oddzielnie niewymienione, w tym papier i tektura, podać jakie.
- 4) Ilość wyrobów azbestowych podana w jednostkach masy (Mg) oraz w jednostkach właściwych dla danego wyrobu (m², m³, mb).
- 5) Należy podać datę przeprowadzenia poprzedniej oceny; jeśli jest to pierwsza ocena, należy wpisać „pierwsza ocena”.

Wojewódzki Szpital Zespolony
ul. Kieburų 45
64-100 LESZNO
tel./fax 626 87 09 (centr. tel.) 525 31 00
NIP 697-15 98-605 REGON 1400310237



Lokalizacja budynków szpitala:
1A, 1B, 1C, 1D, 1E, 1F – budynki szpitala
2 – budynek działu żywienia
3 – budynek centrum dializ

oznaczenie rozmieszczenia płyt
cementowo-azbestowych
w ścianach budynków
– stan na dzień 26.11.2014 r.

sporządził:

DYREKTOR

Piotr Jeske
Piotr Jeske

KIEROWNIK
Działu Technicznego
WSZ w Lesznie

mgr inż. Jan Stankiewicz
mgr inż. Jan Stankiewicz

Inspektor d/s BHP

Szczepan Nabsztyk
Szczepan Nabsztyk

