



## PODRĘCZNIK UŻYTKOWNIKA

**Copyright © 2017 SYSTHERM INFO Sp. z o.o.**

Wszelkie prawa zastrzeżone

Kopiowanie, reprodukcja, tłumaczenie, przenoszenie na inny nośnik informacji lub zmiana formy na czytelną maszynowo tak całości, jak i części niniejszej publikacji jest niedozwolone bez pisemnego zezwolenia udzielonego przez SYSTHERM INFO Sp. z o.o.

**SYSTHERM INFO Sp. z o.o. DOSTARCZAJĄC PRODUKT "TAKI JAKI JEST" NIE UDZIELA GWARANCJI I NIE UWZGLĘDNI REKLAMACJI, ZARÓWNO WYRAŻONYCH JAK I SUGEROWANYCH, DOTYCZĄCYCH MOŻLIWOŚCI ZASTOSOWANIA GO W OKREŚLONYM CELU.**

**W ŻADNYM WYPADKU SYSTHERM INFO Sp. z o.o. NIE PRZYJMUJE ODPOWIEDZIALNOŚCI ZA SZKODY, RÓWNIŻ PRZYPADKOWE, I EWENTUALNE SKUTKI UBOCZNE MAJĄCE ZWIĄZEK LUB MOGĄCE WYNIKAĆ Z ZAKUPU LUB KORZYSTANIA Z NINIEJSZYCH MATERIAŁÓW. WYŁĄCZNA ODPOWIEDZIALNOŚĆ SYSTHERM INFO Sp. z o.o., NIEZALEŻNIE OD FORMY DZIAŁANIA, NIE PRZEKROCZY CENY ZAKUPU PRZEDSTAWIONYCH TUTAJ MATERIAŁÓW.**

SYSTHERM INFO Sp. z o.o. zastrzega sobie prawo do wprowadzania zmian i ulepszania swoich produktów bez uprzedniego powiadomienia. Niniejsza publikacja przedstawia stan produktu w chwili jej utworzenia, i może nie odzwierciedlać stanu produktu w dowolnym czasie w przyszłości.

Znaki towarowe SYSTHERM INFO Sp. z o.o.

Nazwa: **GEO-INFO** jest zastrzeżonym znakiem towarowym SYSTHERM INFO Sp. z o.o.

Wszystkie inne nazwy handlowe i towarów występujące w niniejszej publikacji są zastrzeżonymi znakami towarowymi lub nazwami zastrzeżonymi odnośnych właścicieli.

Poznań 11.04.2017 r

## Spis treści

Spis rycin.....	3
Opis aplikacji.....	4
Użytkowanie aplikacji.....	5
Logowanie. ....	5
Menu główne aplikacji. ....	5
Osoba fizyczna / PESEL.....	6
Osoba fizyczna / Wszystkie dane.....	7
Osoba prawna / NIP lub REGON.....	8
Osoba prawna / Wszystkie dane.....	8
Raport z zapytań.....	9
Administracja.....	10

## Spis rycin

Rys. 1 Okno logowania. ....	5
Rys. 2 Menu główne aplikacji. ....	5
Rys. 3 Osoba fizyczna - wynik pozytywny.....	6
Rys. 4 Osoba fizyczna - wynik negatywny. ....	6
Rys. 5 Osoba fizyczna – wszystkie dane. ....	7
Rys. 6 Osoba fizyczna – wiele osób. ....	7
Rys. 7 Osoba prawna – NIP lub REGON.....	8
Rys. 8 Osoba prawna – wszystkie dane.....	8
Rys. 9 Raport z zapytań - historia pytań.....	9
Rys. 10 Nowy klient. ....	10

## Opis aplikacji

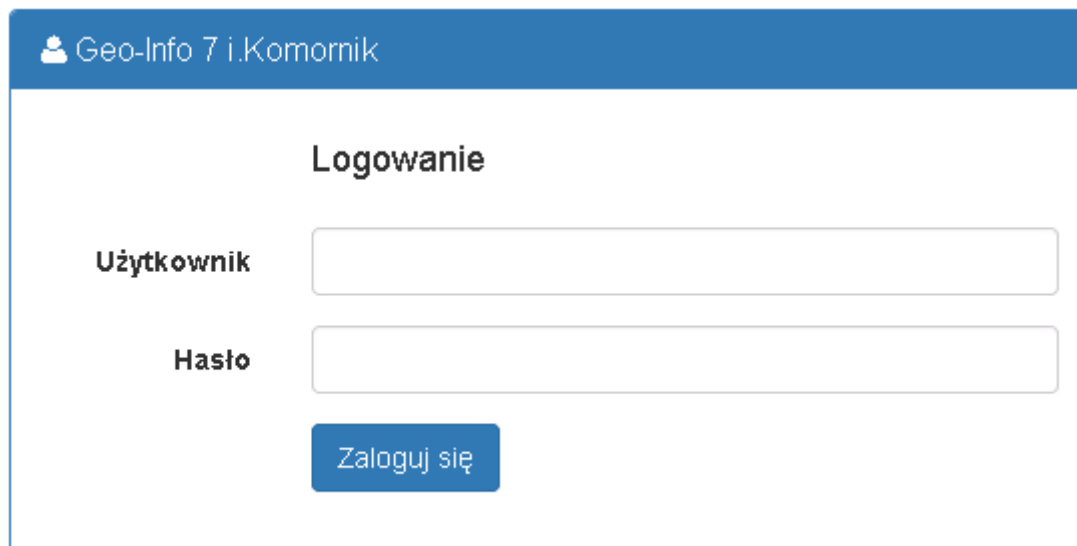
Aplikacja i.Komornik pozwala każdemu zarejestrowanemu użytkownikowi sprawdzenie po danych opisowych czy dany podmiot posiada jakiegokolwiek nieruchomości w obrębie danego ODGiK.

Aplikacja i.Komornik działa w technologii cienkiego klienta – nie wymaga instalowania żadnych wtyczek i apletów na komputerze klienckim. Dostęp do aplikacji możliwy jest po uprzednim założeniu konta przez ODGiK świadczącym tę usługę. Zalecane jest używanie przeglądarek w najnowszej dostępnej wersji. Każdy użytkownik otrzymuje indywidualne konto. Każda czynności użytkownika aplikacji i.Komornik jest rejestrowana z zapamiętaniem, kto, kiedy i jakiej filtry stosował.

## Użytkowanie aplikacji

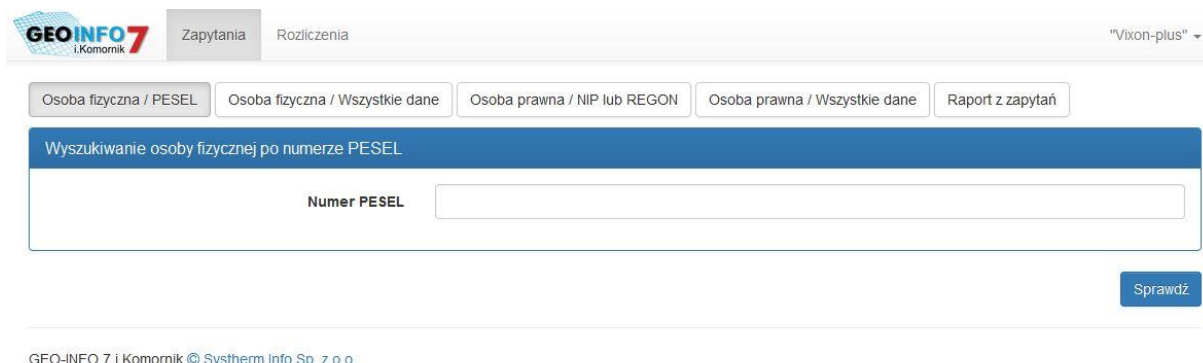
### Logowanie.

Korzystanie z portalu możliwe jest po zarejestrowaniu w PODGIK. Praca z portalem rozpoczyna się od wprowadzenia identyfikatora i hasła.



Rys. 1 Okno logowania.

### Menu główne aplikacji.



Rys. 2 Menu główne aplikacji.

Menu składa się z dwóch głównych pozycji:

- Zapytania
- Rozliczenia

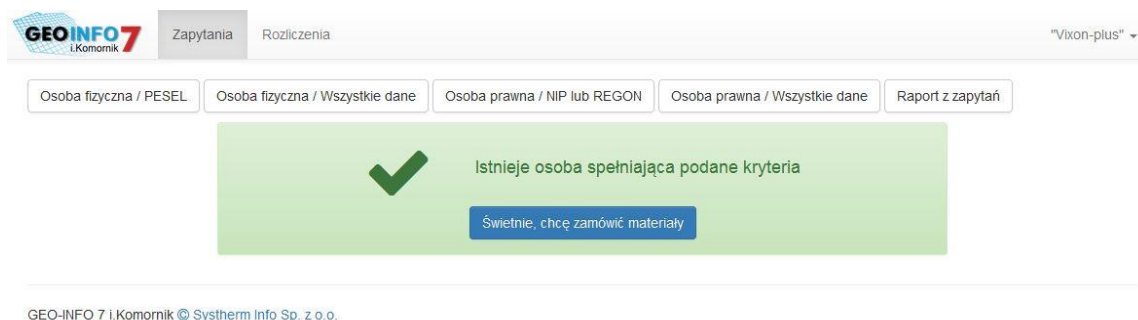
Do pozycji *Zapytania* należą następujące opcje:

- Osoba fizyczna / PESEL
- Osoba fizyczna / Wszystkie dane
- Osoba prawna / NIP lub REGON

- Osoba prawna / Wszystkie dane
- Raport z zapytań

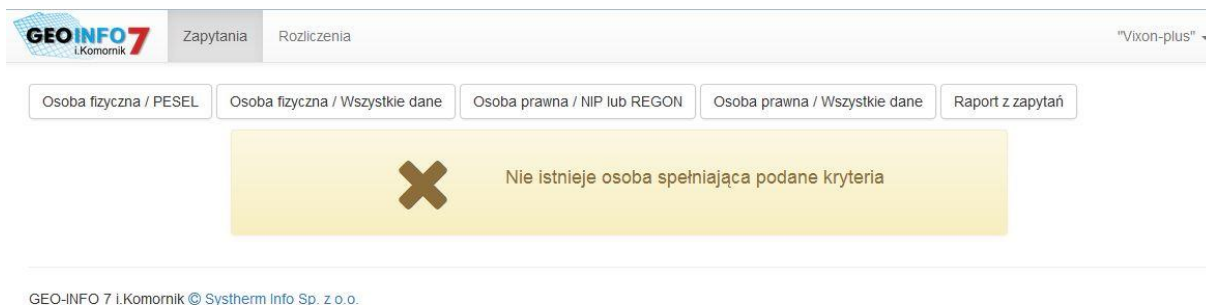
### Osoba fizyczna / PESEL

Opcja wyszukiwania osoby fizycznej po numerze PESEL pozwala na wyszukanie osoby fizycznej w bazie danych. Po wpisaniu nr PESEL należy wybrać przycisk *Sprawdź*. Jeśli dana osoba znajduje się w bazie EGBiL to pojawi się poniższe okno.



Rys. 3 Osoba fizyczna - wynik pozytywny.

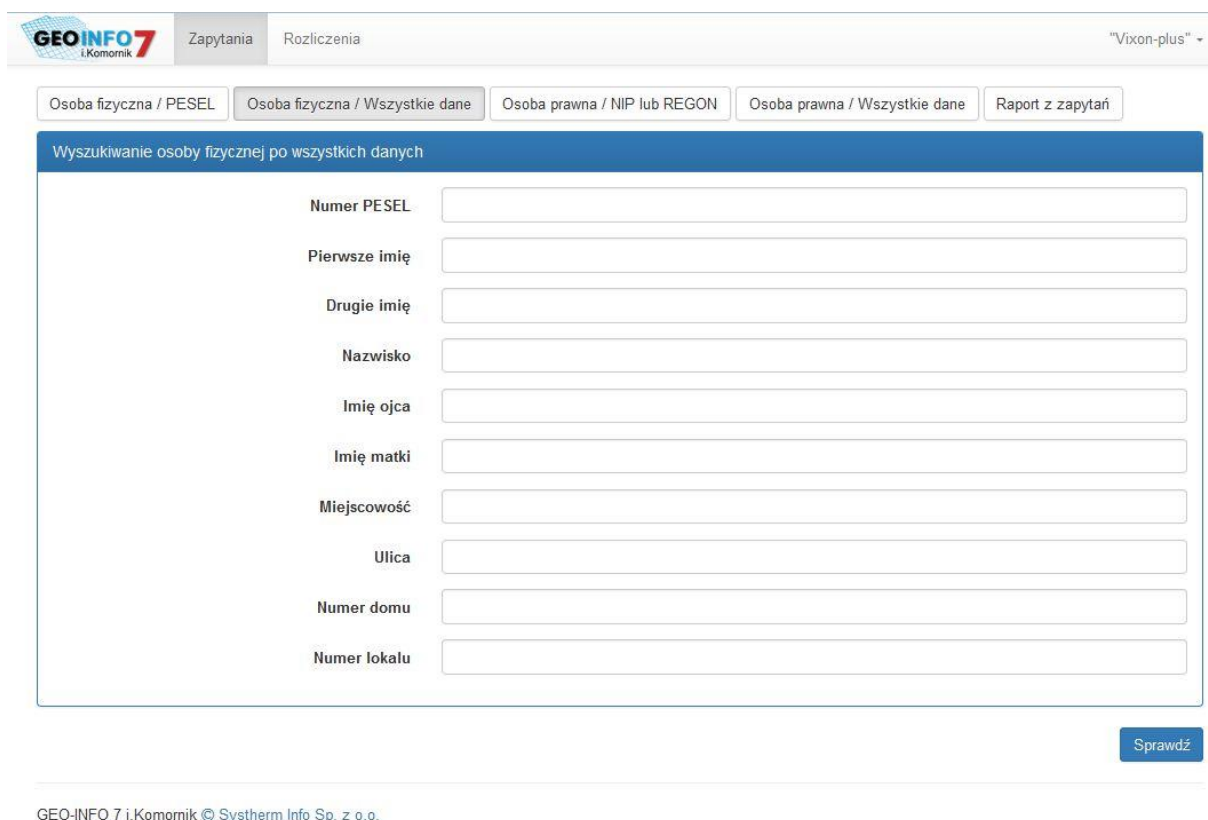
Jeśli osoby o dany numerze PESEL nie figuruje w bazie EGBiL to zostanie wyświetlony poniższy komunikat.



Rys. 4 Osoba fizyczna - wynik negatywny.

## Osoba fizyczna / Wszystkie dane

Opcja wyszukiwania osoby fizycznej po danych opisowych pozwala na wyszukanie osoby fizycznej w bazie danych. Po wpisaniu żądanych danych należy wybrać przycisk *Sprawdź*.



The screenshot shows the search interface for a physical person. At the top, there is a navigation bar with the GEOINFO 7 logo, tabs for 'Zapytania' and 'Rozliczenia', and a user profile 'Vixon-plus'. Below this is a menu with buttons for 'Osoba fizyczna / PESEL', 'Osoba fizyczna / Wszystkie dane' (which is selected), 'Osoba prawna / NIP lub REGON', 'Osoba prawna / Wszystkie dane', and 'Raport z zapytań'. The main search area is titled 'Wyszukiwanie osoby fizycznej po wszystkich danych' and contains the following fields:

- Numer PESEL
- Pierwsze imię
- Drugie imię
- Nazwisko
- Imię ojca
- Imię matki
- Miejscowość
- Ulica
- Numer domu
- Numer lokalu

A blue 'Sprawdź' button is located at the bottom right of the search area. At the bottom of the page, there is a copyright notice: 'GEO-INFO 7 i.Komornik © Systherm Info Sp. z o.o.'

Rys. 5 Osoba fizyczna – wszystkie dane.

Jeśli w bazie EGBiL znajduje się wiele osób spełniające podane kryteria zostanie wyświetlony poniższy komunikat. Należy wówczas wpisać dodatkowe dane aby uszczegółowić wyszukiwanie.

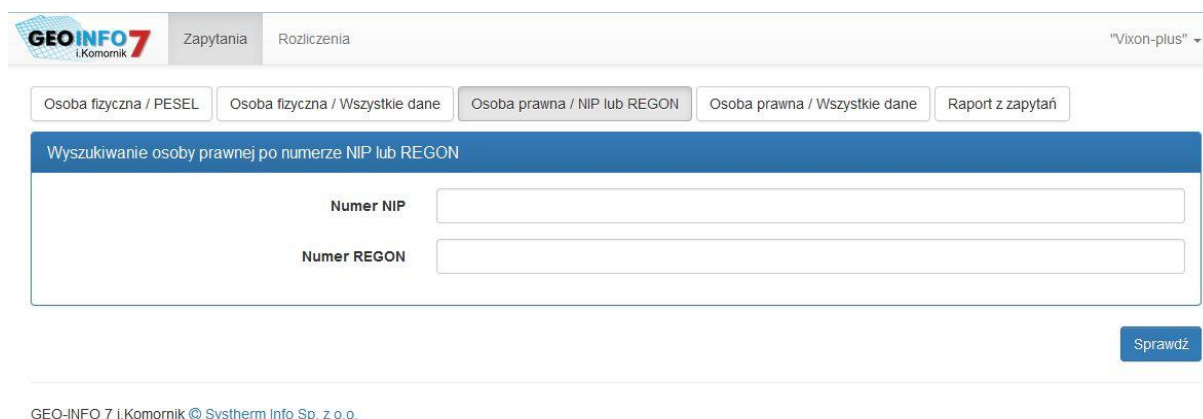


The screenshot shows the same search interface as in Figure 5. The 'Osoba fizyczna / Wszystkie dane' button is selected. Below the search fields, a yellow message box with a question mark icon contains the text: 'Istnieje wiele osób spełniających podane kryteria'. At the bottom of the page, there is a copyright notice: 'GEO-INFO 7 i.Komornik © Systherm Info Sp. z o.o.'

Rys. 6 Osoba fizyczna – wiele osób.

## Osoba prawna / NIP lub REGON

Opcja wyszukiwania osoby prawnej po numerze REGON lub NIP pozwala na wyszukanie osoby w bazie danych. Po wpisaniu nr REGON lub NIP należy wybrać przycisk *Sprawdź*.

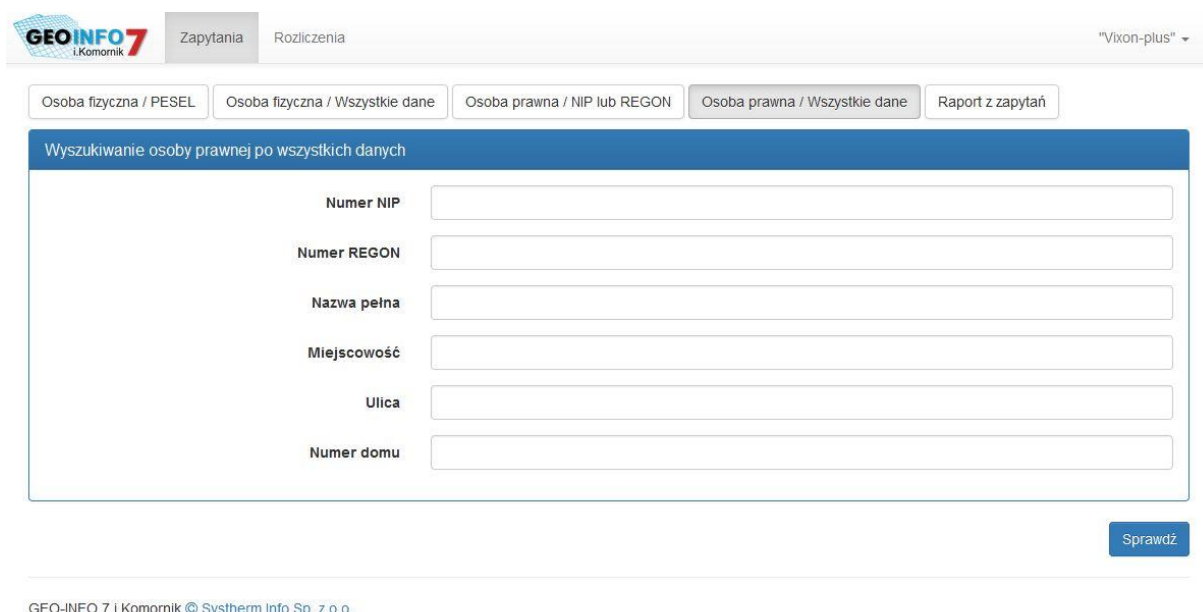


The screenshot shows the search interface for 'Osoba prawna / NIP lub REGON'. At the top, there is a navigation bar with 'Zapytania' and 'Rozliczenia' tabs, and a user profile 'Vixon-plus'. Below this, there are several filter buttons: 'Osoba fizyczna / PESEL', 'Osoba fizyczna / Wszystkie dane', 'Osoba prawna / NIP lub REGON' (which is selected), 'Osoba prawna / Wszystkie dane', and 'Raport z zapytań'. The main search area has a blue header 'Wyszukiwanie osoby prawnej po numerze NIP lub REGON'. It contains two input fields: 'Numer NIP' and 'Numer REGON'. A blue 'Sprawdź' button is located at the bottom right of the search area. At the bottom of the page, the copyright notice 'GEO-INFO 7 i.Komornik © System Info Sp. z o.o.' is visible.

Rys. 7 Osoba prawna – NIP lub REGON.

## Osoba prawna / Wszystkie dane

Opcja wyszukiwania osoby prawnej po danych opisowych pozwala na wyszukanie osoby prawnej w bazie danych. Po wpisaniu żądanych danych należy wybrać przycisk *Sprawdź*.



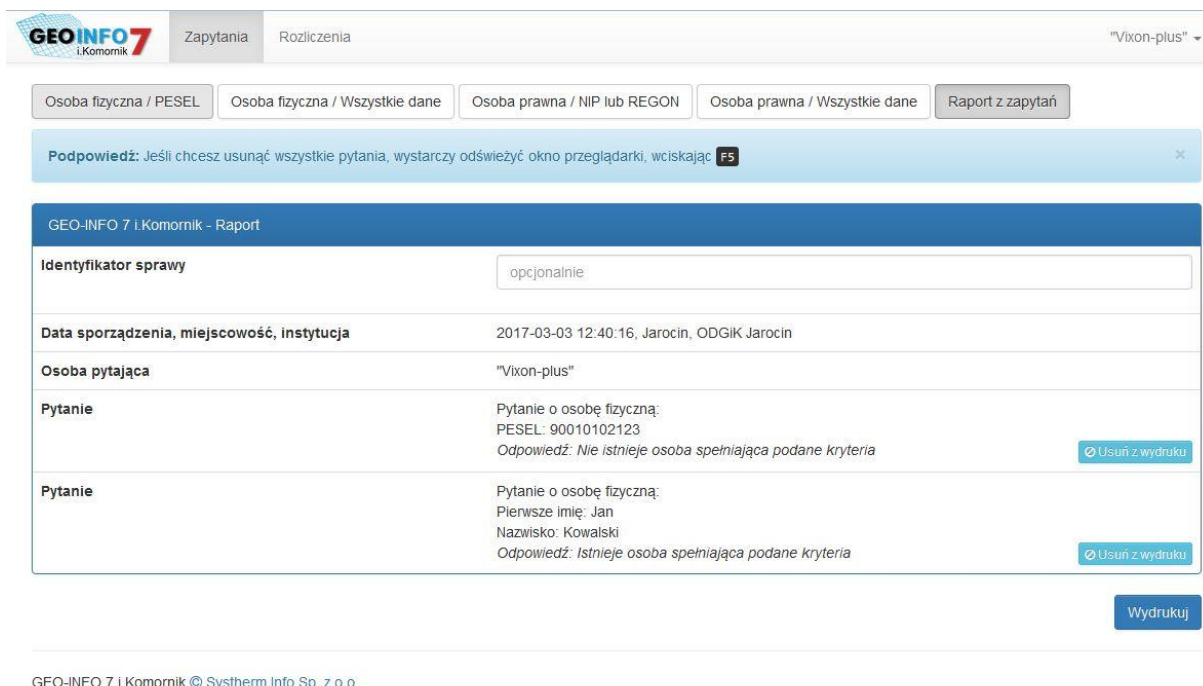
The screenshot shows the search interface for 'Osoba prawna / Wszystkie dane'. The navigation bar is the same as in the previous screenshot. The filter buttons are: 'Osoba fizyczna / PESEL', 'Osoba fizyczna / Wszystkie dane', 'Osoba prawna / NIP lub REGON', 'Osoba prawna / Wszystkie dane' (which is selected), and 'Raport z zapytań'. The main search area has a blue header 'Wyszukiwanie osoby prawnej po wszystkich danych'. It contains six input fields: 'Numer NIP', 'Numer REGON', 'Nazwa pełna', 'Miejscowość', 'Ulica', and 'Numer domu'. A blue 'Sprawdź' button is located at the bottom right of the search area. At the bottom of the page, the copyright notice 'GEO-INFO 7 i.Komornik © System Info Sp. z o.o.' is visible.

Rys. 8 Osoba prawna – wszystkie dane.



## Raport z zapytań

W ostatniej zakładce możliwe jest podejrzenie historii wyszukiwania, która poza szybkim podglądem oferuje także opcje wydruku wybranych raportów. Przy każdym wprowadzonym pytaniu istnieje możliwość jego usunięcia w celu dostosowania końcowego raportu według własnych potrzeb.



GEO-INFO 7 i.Komornik - Raport

Identyfikator sprawy	opcjonalnie
Data sporządzenia, miejscowość, instytucja	2017-03-03 12:40:16, Jarocin, ODGIK Jarocin
Osoba pytająca	"Vixon-plus"
Pytanie	Pytanie o osobę fizyczną: PESEL: 90010102123 Odpowiedź: Nie istnieje osoba spełniająca podane kryteria <a href="#">Usuń z wydruku</a>
Pytanie	Pytanie o osobę fizyczną: Pierwsze imię: Jan Nazwisko: Kowalski Odpowiedź: Istnieje osoba spełniająca podane kryteria <a href="#">Usuń z wydruku</a>

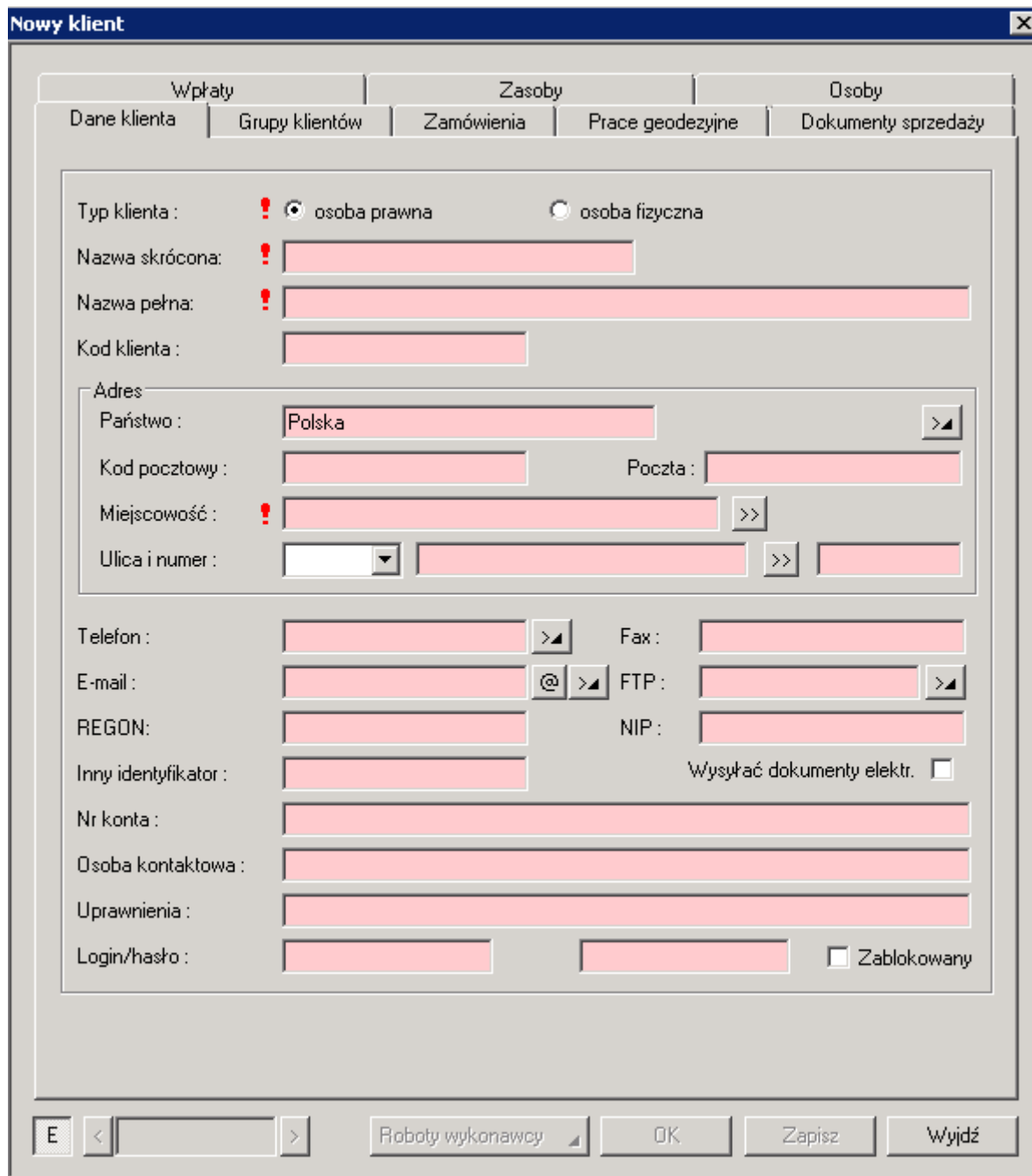
[Wydrukuj](#)

GEO-INFO 7 i.Komornik © Systherm Info Sp. z o.o.

Rys. 9 Raport z zapytań - historia pytań

## Administracja

Zakładanie kont dla komorników umożliwiające dostęp do aplikacji i.Komornik jest możliwe w module GEO-INFO Ośrodek. Należy wejść w zakładkę *Klienci*, wybrać istniejącego klienta w bazie ODGiK lub założyć nowego. Na zakładce *Dane klienta* należy nadać login i hasło dostępowe do aplikacji i.Komornik oraz na zakładce *Grupy klientów* należy dodać go do grupy klientów: *komornik*.



Rys. 10 Nowy klient.